

> Carrelli per picking

Gamma di carrelli multifunzione con sistema modulare che ne permette la composizione in base alle necessità dell'utilizzatore. Lo chassis in tubolare d'acciaio zincato o verniciato garantisce resistenza e leggerezza. Ripiani e lati di contenimento sono reti in maglia di acciaio elettrozincata 100x50 mm. Ripiano base con struttura in rete metallica 120x30mm. Fornito di serie con due maniglioni di appoggio avvitati sulla struttura. Le ruote sono a scorrimento silenzioso in TPE, di cui due fisse e due pivotanti con freno in conformità alla Direttiva Europea EN1757-3, dotate di anelli di protezione. Tre diverse altezze disponibili: mm 1225, 1625 o 1825.


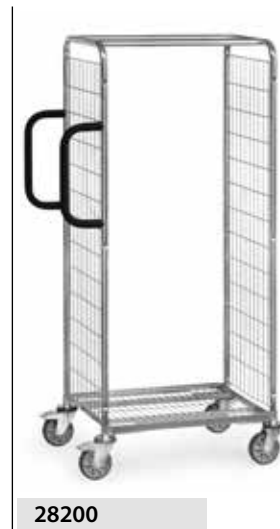
Vari accessori sono disponibili per completare e adeguare il carrello alle proprie esigenze: porta blocco, supporto scheda identificativa, supporto per bottiglia, supporto per scanner, ripiani in maglia di acciaio, rullo guida, scaletta a scomparsa, separatori per ripiani, schienale e porte singole o doppie in maglia di acciaio.

Ogni carrello è equipaggiabile con un timone che ne permette il traino.



> TRAINO

➤ Traino e trasporto **elettrici - accessori**



Codice	Portata kg	Ruote-Ø mm	Dimensioni ripiani L x B mm	Dimensioni totali L x B x H mm	Altezza piano di carico mm	Peso kg
28100	200	125	650 x 510	891 x 590 x 1225	193	22
28101	300	125	850 x 610	1091 x 690 x 1225	193	25
28102	300	125	1250 x 610	1491 x 690 x 1225	193	28
28200	200	125	650 x 510	891 x 590 x 1625	193	25
28201	300	125	850 x 610	1091 x 690 x 1625	193	28
28202	300	125	1250 x 610	1491 x 690 x 1625	193	31,5
28301	300	125	850 x 610	1091 x 690 x 1825	193	30
28302	300	125	1250 x 610	1491 x 690 x 1825	193	33




Portablocco



Porta scheda identificativa



Porta bottiglia



Porta scanner



Rullo guida



Ripiani in rete



Scaletta a scomparsa



Divisori per ripiani e per base



Timone e perno

Rif.	Descrizione	adatti a ripiani L x B mm	Codice	
1	Porta blocco		28ST3	
2	Porta scheda identificativa		28KT3	
3	Porta bottiglia		28FH	
4	Porta scanner		1392	
5	Rullo guida Ø 125 mm	650 x 510	28SP0	
		850 x 610	28SP1	
		1250 x 610	28SP2	
6	Ripiano	portata 40 kg	650 x 510	28DG0
		portata 80 kg	850 x 610	28DG1
		portata 80 kg	1250 x 610	28DG2

Rif.	Descrizione	Ripiano 510 mm Ripiano 610 mm	
		Codice	Codice
7	Scala a scomparsa	28TS5	28TS6
8	Divisori per ripiani	28TG5B	28TG6B
9	Divisori per piano base	28TG5	28TG6F
10	Timone e perno	28DK5	28DK6



2105



2106



2107



2108



Supporto per scanner

Scala a scomparsa

Codice	Portata kg	Ruote-Ø mm	Dim. ripiano L x B mm	Dimensioni totali L x B x H mm	Numero di Ripiani	Altezza ripiani mm	Peso
2105	250	125	1000 x 600	1322 x 611 x 1155	2	200, 820	45
2106	250	125	1000 x 600	1322 x 611 x 1155	3	200, 510, 820	57
2107	250	125	1000 x 600	1322 x 611 x 1880	3	200, 825, 1445	64
2108	250	125	1000 x 600	1322 x 611 x 1880	4	200, 680, 1155, 1630	77